

Diapositive 1



Saisir des vœux d'affectation post-3e
depuis le service en ligne
Affectation après la 3e

Guillaume Dussous, Référent numérique, Collège Alain Chartier, mai 2020

ATTENTION :

**La saisie des voeux doit être effectuée
pour le vendredi 29 mai 2020 inclus.**

Vous devez utiliser le compte Parent (pas celui de votre enfant)

L'accès au service n'est pas possible avec l'application Pronote



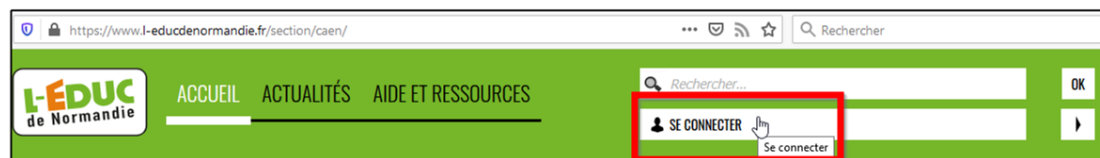
Ma connexion à l'application ***Téléservices***

L'application Téléservices vous permet de lancer le service Affectation après la 3e

ATTENTION :

**La saisie des vœux doit être effectuée
pour le vendredi 29 mai 2020 inclus.
Pour toute modification sur les vœux,
attendre la réunion du conseil de classe**

Diapositive 5



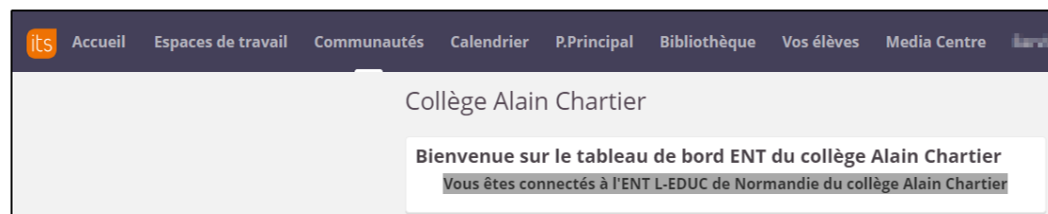
Se rendre sur le site compagnon de l'ENT L'Educ de Normandie

Diapositive 6



Choisir la connexion ***Elève ou Parent de l'enseignement public***

Diapositive 7



Vous accédez à la page d'accueil de l'ENT L'Educ de Normandie

Diapositive 8


Saisie des vœux d'orientation pour les familles des élèves de 3e ✕ ✎ ✕

Vous devez saisir en ligne les vœux d'affectation pour votre ou vos enfants scolarisés en classe de 3e.

Pour cela, vous devez être en possession de l'identifiant et du mot de passe de votre compte Parent (celui qui vous a servi pour vous connecter à l'ENT et afficher cette page).

La procédure de saisie vous est expliquée en détail dans l'article [Démarche pour la saisie des vœux d'affectation 3e en ligne](#) sur le site du collège Alain Chartier.




Après avoir vu la vidéo d'explication, vous pouvez vous rendre sur l'application **Téléservices** de l'académie de Caen en cliquant sur l'image qui s'affiche dans ce bloc



Téléservices Académie de Caen
Accéder aux téléservices de l'académie de Caen

1

Accès à vos services ✕ ✎ ✕

Pronote	Site Internet du collège	Téléservices
		
Les informations sur les activités se déroulant au collège ainsi que des comptes-rendus d'activités pédagogiques ou de l'association sportive.	Emploi du temps, travail à faire et résultats de votre enfant. Accès possible depuis l'onglet Services Externes en haut de la page	Effectuer une demande de bourse, régler la demi-pension de votre enfant par télépaiement, saisir des vœux d'orientation après la 3e. Accès possible depuis l'onglet Services externes.

2



Cliquer sur le lien 1 **ou** sur le lien 2

Diapositive 9



Attendre le chargement de l'application



Ma première connexion à
l'application ***Affectation après la3e***

Vous devez confirmer des informations avant de pouvoir rechercher des formations et saisir vos demandes

Diapositive 11



SCOLARITÉ SERVICES

Bienvenue M. [Nom] [Prénom]
Dernière connexion le 25/05/2020

MON COMPTE

ACCUEIL

~~ORIENTATION~~

AFFECTATION APRÈS LA 3^e

FICHE DE RENSEIGNEMENTS

ACCUEIL

MESSAGE DE L'ÉTABLISSEMENT

Bienvenue sur le service de télé-inscription.

Nous vous remercions de l'avoir choisi.

Il est accessible du 27 juin au 2 juillet 2015.

Pendant cette période,
si vous le souhaitez, vous pouvez être aidé(e) dans cette [Suite...]

Cliquer sur le lien **Affectation après la 3e** (et pas sur **Orientation**)

Diapositive 12



MINISTÈRE DE L'ÉDUCATION NATIONALE ET DE LA JEUNESSE
*Liberté
Égalité
Fraternité*

Accueil Responsable: [REDACTED] Élève: [REDACTED] Déconnecter

Bienvenu(e) [REDACTED]

C'est la première fois que vous vous connectez au service "affectation après la 3ème". Pour utiliser le service, veuillez accepter la charte d'utilisation puis vérifier vos informations personnelles.

1 Charte d'utilisation — 2 Informations personnelles — 3 Terminé

LA CHARTE DES DROITS ET DEVOIRS DE L'USAGER DU TELESERVICE AFFECTATION

Vous accédez à l'application AFFECTATION APRES LA 3e

Diapositive 13



J'ai le droit de :

- Formuler 15 demandes au maximum dont 10 au maximum par académie.
- Solliciter, pour répondre à mes questions, les professionnels au sein de l'établissement du candidat dont je suis responsable légal.

Je reconnais avoir pris connaissance de cette charte et des [mentions légales](#) du site, plus particulièrement des informations prévues à l'article 32 de la loi n°78-17 du 6 janvier 1978 modifiée relative à l'informatique, aux fichiers et aux libertés.

En bas de page, vous cochez la case et vous cliquez sur **Suivant**

Diapositive 14

ActivePresenter

Mes coordonnées	Élève
Nom	Nom
Nom d'usage	Nom d'usage
Prénom	Prénom
Adresse mél	Deuxième prénom
Téléphone portable	Troisième prénom
Téléphone personnel	Adresse mél
Téléphone professionnel	Téléphone portable
Adresse postale	Téléphone personnel
	Téléphone professionnel
	Adresse postale à la prochaine rentrée scolaire

Si ces informations sont incomplètes ou erronées, merci de contacter le service scolarité de l'établissement.

Suivant

Vous vérifiez les informations affichées et vous cliquez sur **Suivant**

Diapositive 15



Accueil Responsable: [redacted] Élève: [redacted] Déconnecter

Bienvenu(e) [redacted]

C'est la première fois que vous vous connectez au service "affectation après la 3ème". Pour utiliser le service, veuillez accepter la charte d'utilisation puis vérifier vos informations personnelles.

✓ Charte d'utilisation — Informations personnelles — 3 Terminé

Vous avez terminé, vous pouvez maintenant accéder à votre profil, ou accéder à la page d'accueil.

[Retour à l'accueil](#)

Vous cliquez sur ***Retour à l'accueil***



Je saisis les voeux d'affectation
dans l'application
Affectation après la 3e

Diapositive 17



DEMANDER UNE FORMATION ET UN ÉTABLISSEMENT APRÈS LA 3^e

AFFECTATION APRÈS LA 3^e

Accédez aux offres de formations proposées dans Affelnet par les lycées, les CFA, les lycées agricoles et maritimes en France.

Que recherchez-vous ?

CAP cuisine Nantes

OU

Exemple : CAP cuisine Nantes

Consultez le catalogue des formations de chaque académie.

Consultez le guide « après la 3^e » pour découvrir les différentes possibilités de poursuite d'étude et repérer le nom des formations qui vous intéressent.

Carte des académies

Cliquer sur **Carte des académies**



Cliquer sur **Normandie Caen** (ou sur **Liste des académies** pour choisir l'académie de Normandie Caen)

Diapositive 19



Accueil Ma recherche actuelle Responsable: [redacted] Élève : [redacted] Déconnecter

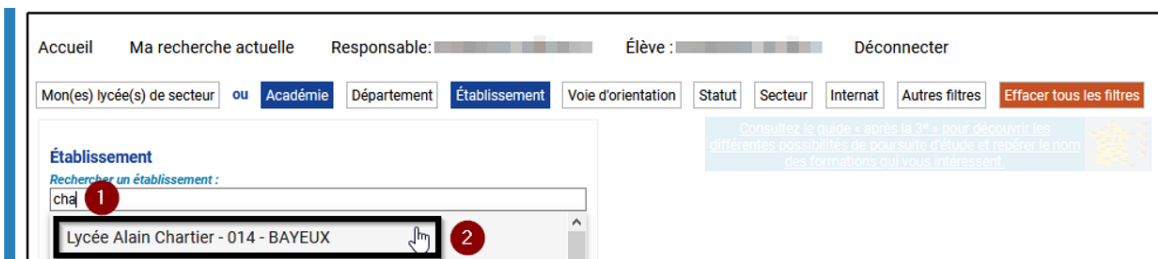
Mon(es) lycée(s) de secteur ou Académie Département **Établissement** Voie d'orientation Statut Secteur Internat Autres filtres Effacer tous les filtres

Rechercher des offres de formation

Filtrer la recherche par établissement. Consultez le guide « après la 3^e » pour découvrir les possibilités de poursuite d'étude et repérer le nom des formations qui vous intéressent.

Cliquer sur ***Etablissement*** pour saisir le nom du ou des établissements qui proposent les formations souhaitées

Diapositive 20



Saisir les premières lettres de l'établissement

Cliquer sur son nom lorsqu'il s'affiche

Diapositive 21

ActivePresenter

Accueil Ma recherche actuelle Responsable: [redacted] Élève: [redacted] Déconnecter

Mon(es) lycée(s) de secteur ou Académie Département Établissement Voie d'orientation Statut Secteur Internat Autres filtres

Établissement
Rechercher un établissement :
Établissement

Lycée [redacted] +

Lycée [redacted] +

Lycée [redacted] +

Lycée [redacted] +

Valider Effacer Ajouter à [redacted]

Consultez le guide « après la 3^e » pour de
différentes possibilités de poursuite d'étude et
des formations qui vous intéressent.

Lorsque tous les établissements ont été sélectionnés, cliquer sur **Valider**

Diapositive 22

Accueil Ma recherche actuelle Responsable: [redacted] Élève: [redacted] Déconnecter

Mon(es) lycée(s) de secteur ou Académie Département Établissement Voie d'orientation Statut Secteur Internat Autres filtres Effacer tous les filtres

Rechercher des offres de formation

Consultez le guide « après la 3^e » pour découvrir les différentes possibilités de poursuite d'étude et repérer le nom des formations qui vous intéressent.

Que recherchez-vous ?

Que recherchez-vous ?

18 offre(s) trouvée(s) correspondant à vos critères de recherche
18 offre(s) affichée(s) sur la carte

Page 1 sur 1 20 éléments par page

Public

Plus d'infos

Ajouter à mes demandes.

Public

Plus d'infos

Ajouter à mes demandes.

ActivePresenter
Les voeux qui

s'affichent
correspondent
aux formations
post-3e dans les
établissements
sélectionnés.

Dans cet
exemple, il y a 18
voeux correspon
dant aux 4
établissements
choisis

Cliquer sur **Ajouter à mes demandes** pour choisir ce voeu

Diapositive 23

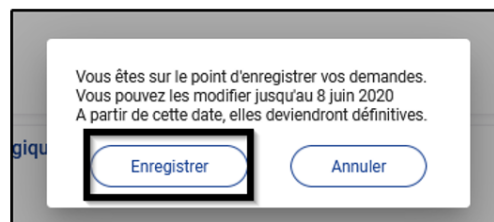
A screenshot of a web application interface for searching training offers. The interface includes a navigation bar with 'Accueil', 'Ma recherche actuelle', and 'Voir/Enregistrer mes demandes (4)'. Below this are filter buttons for 'Mon(es) lycée(s) de secteur', 'Académie', 'Département', 'Établissement', 'Voie d'orientation', 'Statut', 'Secteur', 'Internat', and 'Autres filtres'. A red button labeled 'Effacer tous les filtres' is also present. The main heading is 'Rechercher des offres de formation'. A blue box contains a message: 'Consultez le guide « après la 3^e » pour découvrir les différentes possibilités de poursuite d'étude et repérer le nom des formations qui vous intéressent.' A small map icon is visible to the right of the message.

Cliquer sur ***Voir/Enregistrer mes demandes*** pour afficher les voeux choisis

Diapositive 24

The screenshot displays the ActivePresenter web interface. At the top, there is a navigation bar with the following elements: a French flag, 'Accueil', 'Ma recherche actuelle', 'Voir/Enregistrer mes demandes (4)', 'Responsable: [blurred]', 'Élève: [blurred]', and a 'reconnecter' button. The 'ActivePresenter' logo is on the right. The main content area shows a list of four requests, each with a 'Public' label and a rank (RANG 1 to RANG 4). The first request has the text 'Classer les voeux en utilisant les flèches' and its sorting arrows are highlighted with a black box. The second request has the text 'Supprimer éventuellement un voeu' and its delete button is highlighted with a black box. At the bottom, a blue button labeled 'Enregistrer mes demandes' is highlighted with a black box. Below the button, a text instruction reads: 'Cliquer sur **Enregistrer mes demandes** pour valider les voeux et l'ordre de préférence'.

Diapositive 25



Cliquer sur **Enregistrer** mais **attendre que le conseil de classe soit passé pour modifier une ou plusieurs demandes**

Diapositive 26



Les demandes de [REDACTED]

Vos demandes sont enregistrées.
Vous pouvez les modifier jusqu'au 8 juin 2020.
A partir de cette date, elles deviendront définitives.

Télécharger le récapitulatif des demandes PDF

Je donne mon avis

Vous pouvez télécharger le récapitulatif des demandes
**Attendre que le conseil de classe soit passé
pour modifier une ou plusieurs demandes**

Diapositive 27



Vous pouvez quitter l'application en cliquant sur **Déconnecter**

Diapositive 28



Fin de la présentation vidéo

Guillaume Dussous, Référent numérique, Collège Alain Chartier, mai 2020