

Numérique et informatique au collège Alain Chartier de Bayeux

IMPORTANT :

Ce guide a été mis à jour à la suite du changement d'ENT en septembre 2021

Quels outils ou services à utiliser?

[Je suis élève](#)

[Je suis parent d'élève](#)

[Je suis enseignant](#)

[Je suis extérieur
au collège](#)

[Qui accède aux outils et aux services numériques et informatiques du collège ?](#)



Je suis élève au collège Chartier



[Je veux connaître mon emploi du temps, mes notes, le travail à faire](#)

[Je veux communiquer avec un ou plusieurs professeurs](#)

[Je veux ouvrir des fichiers enregistrés sur le réseau informatique du collège](#)

[Je veux consulter le catalogue des documents du CDI, consulter mes prêts](#)

[Je veux créer mon profil Folios, réaliser des activités pour le Parcours-Avenir](#)

[Je veux consulter les documents, activités de mes professeurs](#)

[Je veux utiliser les ressources PIX, Lumni, Labomep et les manuels numériques de l'ENT](#)

[Je veux connaître l'agenda du collège, le menu de la cantine et connaître l'actualité du collège](#)

[Retour](#)

Je suis parent d'élève au collège Chartier

[Je veux connaître l'emploi du temps, les notes, le travail à faire de mon enfant](#)

[Je veux communiquer avec un ou plusieurs professeurs](#)

Je veux effectuer une demande de bourse par Internet : [voir l'article sur le site Internet du collège Chartier](#)

[Je veux connaître l'agenda du collège, le menu de la cantine et connaître l'actualité du collège](#)

[Je veux procéder à la télé-inscription en lycée : voir l'article du site Internet du collège Alain Chartier](#)

Je veux saisir les vœux d'affectation de mon enfant après la 3e : [voir l'article du site Internet du collège Chartier](#)

[Retour](#)

Je suis enseignant au collège Chartier

[Je veux communiquer avec un ou plusieurs élèves, parents](#)

[Je veux réserver une salle informatique, des Ipads](#)

[Je veux consulter les ressources Lumni, Labomep et les manuels numériques de l'ENT](#)

[Je veux mettre à disposition des fichiers pour mes élèves sur le réseau informatique](#)

[Je veux créer un espace de travail Moodle sur l'ENT pour mes élèves](#)

[Je veux accéder aux ressources de la salle des professeurs virtuelle du collège Chartier](#)

[Je veux accéder à l'application PIX pour la certification numérique des élèves](#)

[Je veux consulter ESIDOC pour consulter les ressources sélectionnées pour les élèves](#)

[Je veux accéder à Folios pour les activités du Parcours-Avenir](#)

[Je veux connaître l'agenda du collège, le menu de la cantine et connaître l'actualité du collège](#)

[Retour](#)

Je suis extérieur au collège Chartier

Les outils et services numériques nécessitent d'être soit élève, parent d'élève ou enseignant.

Les personnes extérieures au collège n'ont pas accès aux services qui nécessitent un identifiant et un mot de passe.

Toutefois, chaque personne, qu'elle fasse partie ou non du collège, peut obtenir des informations par le site internet du collège Alain Chartier.

[Je veux connaître l'agenda du collège, le menu de la cantine et connaître l'actualité du collège](#)

[Retour](#)

Connaître l'emploi du temps, les notes, le travail à faire

The screenshot shows the 'Espace Parents' interface on the Pronote platform. The top navigation bar includes 'Informations personnelles', 'Cahier de textes', 'Notes', 'Compétences', 'Résultats', 'Vie scolaire', and 'Communication'. The main content area is divided into several sections:

- L'emploi du temps:** A calendar view for 'mar. 29 sept.' showing a grid with orange and blue blocks representing lessons.
- Le travail à faire:** A list of assignments for 'Aujourd'hui', 'Demain', and 'jeudi 1 oct.', including subjects like 'HISTOIRE-GEOGRAPHIE' and 'ESPAGNOL LV2'.
- Absences, punitions...:** A section showing 'Absence justifiée le 23 sept.' and a 'Dernières notes' table with subjects like 'ESPAGNOL LV2' (7,00/10) and 'HIST.GEO.' (13,00).
- Agenda:** A section indicating 'Aucun événement à venir'.
- Informations & Sondages:** A section indicating 'Aucune nouvelle information'.
- Discussions:** A section indicating 'Aucun nouveau message'.

Callout boxes with arrows point from the text labels below to these specific sections in the screenshot.

L'emploi du temps

Le travail à faire

Absences, notes

L'outil de discussion

J'ai besoin

de mon identifiant et mot de passe ENT

Quel outil, quel service ?

Pronote

J'y accède

depuis l'ENT **L'Educ de Normandie**
depuis l'application **Pronote** pour téléphone portable

[Retour](#)

Communication entre un élève et un ou plusieurs professeurs

Quel outil, quel service ?

Pronote
l'ENT L'Educ de Normandie

J'y accède

depuis l'ENT : pour l'ENT et Pronote
depuis l'application Pronote pour téléphone portable

J'ai besoin

de mon identifiant et mot de passe ENT

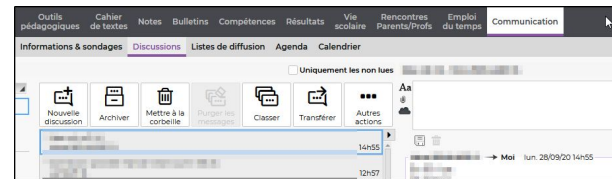
remplacé par
Educonnect en 2021

avec
l'ENT



La messagerie de l'ENT permet de
communiquer avec le professeur dans le cadre
de l'ENT

avec
Pronote



L'outil Communication/Discussion de Pronote
permet de communiquer avec les professeurs de la
classe dans le cadre de Pronote.

[Retour](#)

Communiquer avec un ou plusieurs professeurs

Quel outil, quel service ?

Le service en ligne **Pronote**

J'y accède

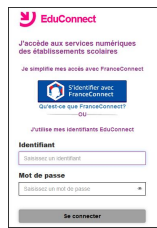
depuis l'ENT **L'Educ de Normandie**
depuis l'application **Pronote** pour téléphone portable

J'ai besoin

de mon identifiant et mot de passe ENT




remplacé par
Educonnect en 2021



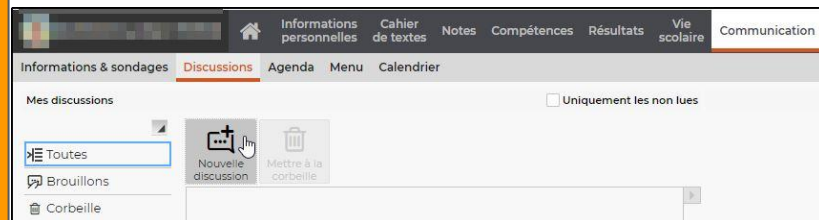
En
détail



Je me connecte à l'ENT
L'Educ de Normandie



Je clique
sur **Pronote**



L'outil **Communication/Discussion** de Pronote
permet de communiquer avec les professeurs de la
classe dans le cadre de Pronote.

[Retour](#)

Ouvrir des fichiers enregistrés sur le réseau informatique du collègue

Quel outil, quel service ?

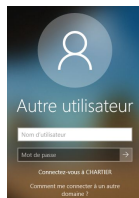
Mon espace personnel sur le réseau informatique du collègue

J'y accède

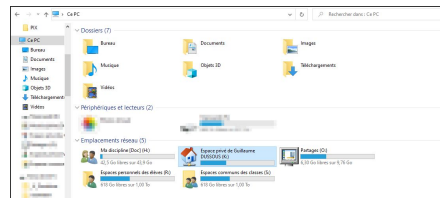
depuis un des ordinateurs du réseau informatique du collègue

J'ai besoin

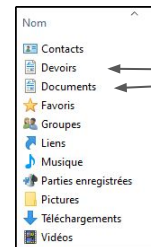
de mon identifiant et mot de passe du réseau informatique du collègue



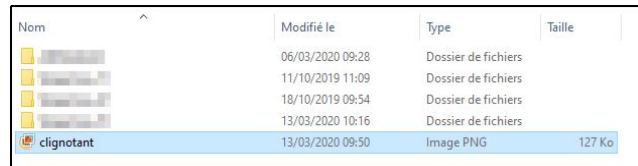
En détail



J'accède à
Ce PC et je
clique sur **Espace
privé**



Je clique sur
Devoirs ou sur
Documents



A screenshot of a Windows File Explorer window showing a list of files. The table has columns for "Nom", "Modifié le", "Type", and "Taille". The file "cignotant" is selected and highlighted in blue.

Nom	Modifié le	Type	Taille
[Nom masqué]	06/03/2020 09:28	Dossier de fichiers	
[Nom masqué]	11/10/2019 11:09	Dossier de fichiers	
[Nom masqué]	18/10/2019 09:54	Dossier de fichiers	
[Nom masqué]	13/03/2020 10:16	Dossier de fichiers	
cignotant	13/03/2020 09:50	Image PNG	127 Ko

Je double-clique sur le fichier à ouvrir

[Retour](#)

Consulter le catalogue des documents du CDI, consulter mes prêts

Quel outil, quel service ?

Le portail info-documentaire **Esidoc**

J'y accède

depuis l'ENT **L'Educ de Normandie**

J'ai besoin

de mon identifiant et mot de passe ENT

remplacé par
Educonnect en 2021

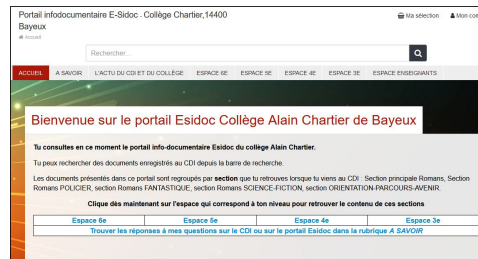
En
détail



Je me connecte à l'ENT
L'Educ de Normandie



Je clique
sur **Esidoc**



Sur la page
d'accueil, je
choisis l'espace
qui correspond à
mon niveau



Je clique sur
Mon compte
puis sur **Mes
prêts**

[Retour](#)

Consulter les sélections par niveau pour les élèves

Quel outil, quel service ?

Le portail info-documentaire **Esidoc**

J'y accède

depuis l'ENT **L'Educ de Normandie**

J'ai besoin

de mon identifiant et mot de passe ENT

remplacé par
Educonnect en 2021

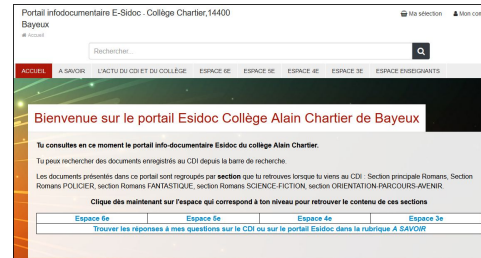
En
détail



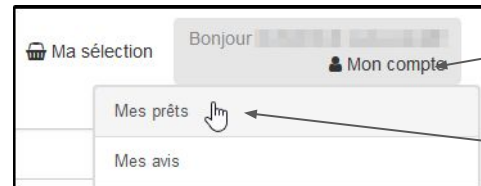
Je me connecte à l'ENT
L'Educ de Normandie



Je clique
sur **Esidoc**



Sur la page
d'accueil, je
choisis les
espaces 6e,
5e,4e, 3e



Je clique sur
Mon compte
puis sur **Mes
prêts**

[Retour](#)

Créer mon profil Folios, réaliser des activités pour le Parcours-Avenir

Quel outil, quel service ?

Le service en ligne **Folios**

J'y accède

depuis l'ENT **L'Educ de Normandie**

J'ai besoin

de mon identifiant et mot de passe ENT

remplacé par
Educonnect en 2021

En
détail



Je me connecte à l'ENT
L'Educ de Normandie



Je clique
sur **Folios**

Sur la page
d'accueil, je choisis
Mon profil ou **Mes documents**

[Retour](#)

Accéder à Folios pour les activités pour le Parcours-Avenir

Quel outil, quel service ?

Le service en ligne **Folios**

J'y accède

depuis l'ENT **L'Educ de Normandie**

J'ai besoin

de mon identifiant et mot de passe ENT

remplacé par
Educonnect en 2021

En
détail



Je me connecte à l'ENT
L'Educ de Normandie



Je clique
sur **Folios**



Mes documents
Accéder aux documents que je
créé ou qui me sont destinés

Mes élèves
Accéder au profil, aux
documents de mes élèves

Mes espaces
Les espaces communs de mes
classes

[Retour](#)

Consulter les espaces de travail Moodle de mes professeurs

Quel outil, quel service ?

L'onglet **Espaces de travail** de l'ENT **L'Educ de Normandie**

J'y accède

depuis l'ENT **L'Educ de Normandie**

J'ai besoin

de mon identifiant et mot de passe ENT



Je me connecte avec mon compte ATEN

vous identifiant
Saisissez un identifiant

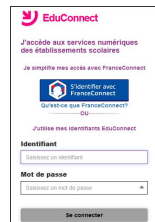
vous mot de passe
Saisissez un mot de passe

VALIDER

identifiant oublié ?

mot de passe oublié ?

remplacé par
Educonnect en 2021



EduConnect

J'accède aux services numériques des établissements scolaires.

Je simplifie mes accès avec FranceConnect

Identifiez-vous avec FranceConnect

ou

J'utilise mes identifiants EduConnect

Identifiant
Saisissez un identifiant

Mot de passe
Saisissez un mot de passe

Se connecter

En détail



Je me connecte à l'ENT
L'Educ de Normandie



Je clique
sur **Moodle**



Je consulte la liste des cours en ligne
Moodle auxquels j'ai été inscrit

[Retour](#)

Disposer d'un espace de travail pour mes élèves sur l'ENT

Quel outil, quel service ?

L'onglet **Espaces de travail** de l'ENT L'Educ de Normandie

J'y accède

depuis l'ENT L'Educ de Normandie

J'ai besoin



de mon identifiant et mot de passe académique pour me connecter à l'ENT

En détail



Je connecte à l'ENT L'Educ de Normandie comme Personnel de l'Education Nationale



Je clique sur Moodle



Je crée un cours

[Retour](#)

Accéder par l'ENT aux ressources numériques et les manuels numériques

Quel outil, quel service ?

L'onglet **Media centre** de l'ENT L'Educ de Normandie

J'y accède

depuis l'ENT L'Educ de Normandie

J'ai besoin

de mon identifiant et mot de passe ENT



remplacé par
Educonnect en 2021





En
détail

Je me connecte à l'ENT L'Educ de Normandie



Je clique sur **Media Centre**

MES RESSOURCES EXTERNES [Afficher tout](#)



MES MANUELS



La liste des ressources numériques ainsi que les manuels numériques

[Retour](#)

Consulter mes campagnes PIX et créer une campagne

Quel outil, quel service ?

La plateforme orga.pix.fr

J'y accède

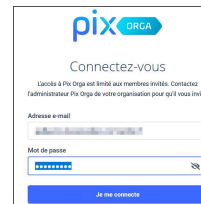
depuis la plateforme orga.pix.fr

J'ai besoin


de mon identifiant et mot de passe pix.fr

En
détail

Je me connecte à la plateforme orga.pix.fr



Je clique sur **Campagnes**



Je vois mes campagnes



ou

Je clique sur **Créer une campagne** pour mettre en place une nouvelle campagne à destination des élèves



[Retour](#)

Connaître l'agenda du collège, le menu de la cantine et connaître l'actualité du collège

Quel outil, quel service ?

Le site Internet du collège Alain Chartier

J'y accède

depuis Internet

J'ai besoin

Je n'ai pas besoin d'un identifiant et d'un mot de passe

En
détail

Je recherche **collège Alain Chartier** dans un moteur de recherche

college-chartier.etab.ac-caen.fr

Collège Alain Chartier

Collège Alain Chartier, rue des Billettes, 14403 Bayeux cedex tel : 0231922606 / 0231920617.

Intendance · Direction · Rentrée des élèves de 5e, 4e ...

Vous avez consulté cette page de nombreuses fois. Date de la dernière visite : 28/08/20

Je clique sur l'adresse

<http://college-chartier.etab.ac-caen.fr>

The screenshot shows the homepage of the Collège Alain Chartier website. At the top, there is a navigation bar with the logo of the Académie de Normandie and the text 'Collège Alain Chartier'. Below the navigation bar, there is a search bar with the text 'Que cherchez-vous?'. The main content area features a section titled 'LES 5 ARTICLES À LA UNE' with a red star icon. The first article is 'CAMPAGNE DE DEMANDE DE BOURSE DE COLLÈGE 2020-2021' by Patrick Beaudry. To the right, there is a section for 'LES DERNIERS ARTICLES PUBLIÉS (95)' with a link to 'Conseil d'administration n° 2 du 03-11-20' and a note about the end of the half-year pension regime for the 2020-2021 school year.

La page d'accueil du site Internet du collège s'affiche

[Retour](#)

Mettre des fichiers à disposition des élèves sur le réseau informatique

Quel outil, quel service ?

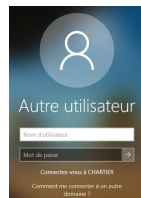
Le réseau informatique du collège

J'y accède

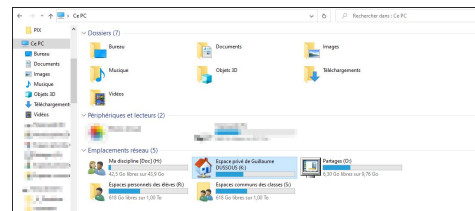
depuis les ordinateurs du collège

J'ai besoin

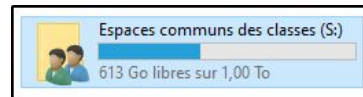
de mon identifiant et mot de passe
du réseau informatique du collège



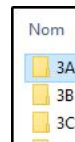
En
détail



J'accède à Ce PC



Cliquer sur **Espaces communs des classes**



Choisir la classe

Documents en consultation	13/12/2018 08:59	Dossier de fichiers
Espace d'échange	04/02/2020 10:27	Dossier de fichiers
Restitution de devoirs	25/09/2018 09:45	Dossier de fichiers

Documents en consultation : pour que tous les élèves de la classe lisent le fichier sans le modifier
Espace d'échange : pour que **tous** les élèves de la classe lisent le fichier et puissent le modifier

[Retour](#)

Communiquer avec un ou plusieurs élèves, parents d'élève

Quel outil, quel service ?

Le service **Pronote**

J'y accède

depuis l'ENT **L'Educ de Normandie** ou depuis l'application **Pronote** pour téléphone portable


J'ai besoin

de mon identifiant et mot de passe académique pour me connecter à l'ENT

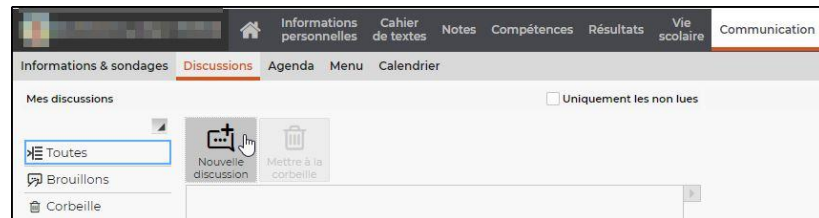
En détail



Je me connecte à l'ENT
L'Educ de Normandie



Je clique sur **Pronote**



[Retour](#)

Réserver une salle informatique, des Ipads pour mes cours

Quel outil, quel service ?

Le service **Pronote**

J'y accède

depuis l'ENT L'Educ de Normandie ou depuis le logiciel Pronote Client

J'ai besoin

de mon identifiant et mot de passe académique pour me connecter à l'ENT

En
détail



J'accède à ma fiche de cours puis je clique sur **Réservation de matériel**

mat Matériels disponibles

Uniquement les matériels réservables

<input type="checkbox"/>	Nom	Nb. à rés.	Nb. dispo	Informations	Q
<input type="checkbox"/>	Ipad à unité 46 Local HG NOIR	1	1	1 Ipad réservable à	^
<input type="checkbox"/>	Ipad à unité 47 Local HG NOIR	1	1	1 Ipad réservable à	
<input type="checkbox"/>	Ipad à unité 48 Local HG NOIR	1	1	1 Ipad réservable à	
<input type="checkbox"/>	Ipad à unité 49 Local HG NOIR	1	1	1 Ipad réservable à	
<input type="checkbox"/>	Ipad à unité 50 Local HG NOIR	1	1	1 Ipad réservable à	
<input type="checkbox"/>	Ipads Lot 1 A103 BLEU	1	1	Lot de 19 Ipads élè	
<input type="checkbox"/>	Ipads Lot 2 A200 ORANGE	1	1	Lot de 19 Ipads élè	
<input type="checkbox"/>	Ipads Lot 3 Local HG VERT	1	1	Lot de 5 Ipads élèv	
<input type="checkbox"/>	Salle informatique B107	1	1	Salle informatique	∞

0 9 < >

Annuler Valider

Je coche le matériel dont j'ai besoin

Je clique sur **Valider**

J'ai la possibilité de supprimer le matériel, d'en ajouter ou de le modifier

[Retour](#)

Consulter les ressources de la salle des professeurs virtuelles

Quel outil, quel service ?

L'espace de travail ENT Salle des professeurs virtuelle
CLG Chartier

J'y accède

depuis l'ENT L'Educ de Normandie

J'ai besoin

de mon identifiant et mot
de passe académique pour
me connecter à l'ENT

**En
détail**



Je me connecte à l'ENT
L'Educ de Normandie



Je clique
sur **Moodle**



Je consulte la liste des cours en ligne **Moodle**
pour retrouver le cours **Salle des professeurs
virtuelle CLG Chartier**

[Retour](#)

Mise à jour à venir

Qui accède aux outils et services numériques du collège Alain Chartier ?

Outil, service informatique ou numérique	Accès Elève	Accès Enseignant	Accès Parent	Accès Extérieur au collège
Réseau informatique du collège	X	X		
Site Internet du collège	X	X	X	X
ENT L'Educ de Normandie	X	X	X	
Espaces de travail Moodle ENT	X	X		
Pronote	X	X	X	
Esidoc	X	X		X
Folios	X	X		
Pix, Labomep, Lumni	X	X		
Messagerie interne ENT	X	X	X	
Messagerie interne Pronote	X	X	X	
Téléservices			X	

[Retour](#)